

TUTORÍA EDUCACIÓN PRIMARIA - CUARESMA 2024

"UN TOUR AGRADECIDO POR JERUSALÉN"

➤ **BIENVENIDA**

EDUCADOR/ La Pascua, la fiesta cristiana en la que se celebra la resurrección de Jesucristo, no se puede entender sin la preparación previa de la Cuaresma. Es durante estos 40 días que los cristianos creyentes hacen un acto de reflexión para mejorar en sus vidas.



PROPUESTA/ Proyectar la imagen del Mapa de Cuaresma "Un tour agradecido por Jerusalén" o dirigirnos con el alumnado al lugar del colegio donde se ha colocado el mural en gran tamaño.

ALUMNADO/

➤ **BREVE ORACIÓN:**

EDUCADOR/ Nos ponemos en presencia del Padre, preparando nuestro corazón y abriendo nuestra mente para descubrir su misericordia, desde la confianza y la generosidad de un Dios que nos ama. Lo hacemos en el nombre del Padre, del Hijo y del Espíritu Santo. Amén.

ALUMNADO/ Jesús, perdóname por las veces que me he alejado de Ti, por aquellos momentos en que he mentado, por las veces que no me he comportado como Tú esperabas de mí, por haber creído más en mí mismo que en Ti. Dame, Jesús, fuerza para encontrarte cada día Para descubrirte en todo lo que me rodea. Dame la fe que a veces pierdo cuando pienso más en mí que en Ti. Enséñame, Jesús, el camino que me

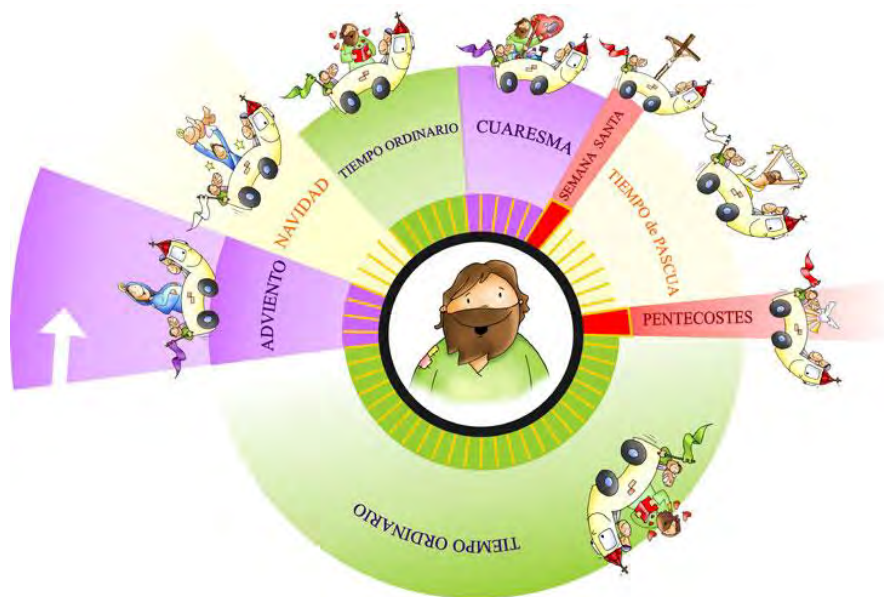
Llevo a ti durante esta Cuaresma. Jesús, gracias por poner ante mi la oportunidad de descubrirte a ti compartiendo lo que soy y lo que juntos vivimos. Amén.

➤ **INTRODUCCIÓN, ¿QUÉ ES LA CUARESMA?**

EDUCADOR/ Recordamos el calendario de tiempos litúrgicos a modo introductorio.

PARA EL ALUMNADO/

- ✓ ¿Sabéis en qué tiempo estamos los cristianos?
- ✓ ¿Sabéis que tiempo vamos a empezar?



PROPUESTA/ Proyectar la imagen del calendario: <https://blogs.21rs.es/kamiano/files/2009/05/calenda-litur-mod.jpg>

EDUCADOR/ La Cuaresma es un tiempo litúrgico de purificación y de preparación para la Pascua. Es momento de arrepentimiento, de conversión y de pensamiento propio para tratar de obrar según las enseñanzas de Jesús nuestro Señor. ¿Te parece una explicación un tanto enrevesada para un niño? ¡Lo es! Pero, tranquilo, sabemos que la preparación a la Pascua es importante para nuestros alumnos y por ello a través del siguiente cuento le explicaremos qué es la Cuaresma, cuándo se inicia, qué se hace y qué es lo más destacado.

ALUMNADO/

“Cuaresma y Pascua”

Había una vez una señorita muy especial llamada Cuaresma que no quería otra cosa que sus amigos pasaran con ella 40 días, los mismos días que nuestro amigo Jesús pasó en el desierto orando. ¿Para qué? Pues para que pudieran prepararse bien antes de la llegada de su prima la Pascua. Cuaresma les decía a los sacerdotes que se pusieran una estola y una casulla morada pues era el color que había elegido para

que todos reflexionasen sobre lo que hacían bien en su vida y acerca de lo que debían mejorar.

Cuaresma, que era muy inteligente e ingeniosa, les hizo saber a todos que los 40 días comenzarían a contar a partir del Miércoles de Ceniza, les pondría una pequeña cruz de ceniza en la frente ('del polvo eres y al polvo volverás', les decía) para que así lo supieran.

Una vez tenían la cruz en su frente, debían pensar en cómo ser mejores, cómo ayudar a los demás; vamos, que Cuaresma quería que sus amigos y amigas fueran mejores cristianos. ¡Que nadie se asuste! Siempre podían contar con la ayuda de Dios, tan solo había que rezar o hablar con él para que diera las respuestas necesarias.

El Jueves Santo, con la llegada de la Pascua, 40 después del Miércoles de Ceniza, Cuaresma se retiraba a descansar hasta el siguiente año, ¡había hecho un gran trabajo!

Y es que Cuaresma nos enseña que nuestro amigo Jesús, nació y vivió por y para nosotros, para enseñarnos cómo alcanzar la salvación y la vida eterna. Y es que, a pesar de su sufrimiento, el Hijo de Dios no se dio por vencido en su misión: ayudarnos a ser mejores. Tanto fue así que entregó la vida por nosotros siendo crucificado. Cuaresma, nos permite preparar nuestra vida para entender este esfuerzo de Dios por ti, por mí. Un camino de 40 días donde tenemos la oportunidad de ser mejores personas y ayudar a los demás.

¿Estás preparado para iniciar el camino/seguir caminando por Jerusalén y sus alrededores? Seguro que sí. Feliz tiempo de Cuaresma.

➤ **DINÁMICA: “De ruta por Jerusalén en Cuaresma”**

Objetivo: Profundizar en nuestras posibilidades de conversión fomentando la preparación y la experiencia fraterna que nos ofrece la Cuaresma.

Materiales: Folios de colores, rotuladores. Reproductor de música.

Desarrollo: Cada alumno dispondrá de 6 papeles de distintos colores sobre la mesa.

En un primer momento los alumnos cogerán con el papel de color blanco, representado la Pascua. Después del trabajo de conocimiento y reflexión sobre la cuaresma y la pascua en dicho papel deberán escribir algunos objetivos o inquietudes, es decir, expectativas que personalmente tienen para cuando celebremos la alegría de la Resurrección. Puede ser a modo de petición o incluso agradecimiento. La forma de expresión el libre. Dejamos un par de minutos para llevar a cabo esta primera parte.

En un segundo momento, colocaremos el resto de los papeles de colores en las mesas siguiendo siempre el mismo código, pues cada color representará una de las semanas de la Cuaresma.

Posteriormente, el educador irá conduciendo a cada uno de los alumnos por las zonas principales de nuestro mapa de Cuaresma, llevando a cabo el Tour por Jerusalén.

Cada papel de color será una de estas zonas.



El educador indicará el nombre de la zona y ofrecerá una breve explicación de la misma. Cada alumno deberá extraer una propuesta personal que le ayude a caminar y mejorar como si de un consejo se tratara. Una vez que lo tiene, se dará un tiempo estimado de 1 o 2 min. con música de fondo, para que los alumnos roten por toda la clase escribiendo dicho consejo en los papeles de los demás compañeros, teniendo en cuenta el color de la semana.




Finalmente, al realizar esto durante las cinco semana, con un contenido distinto, cada alumno ya en su propia mesa podrá observar las “recomendaciones” compartidas de sus compañeros que pueden servirle de inspiración para llegar a su propio objetivo.



A continuación, se presentan las zonas y las explicaciones breves que deberá hacer el profesor. Además, adjuntamos un enlaces con música para estos momentos.

♪ Música instrumental relajante: <https://www.youtube.com/watch?v=soRmpPJOlwo>

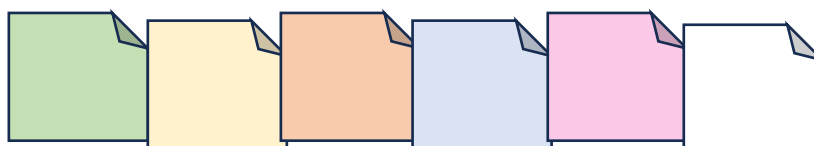
- **Primer papel color**  **Primera Zona “Salida al desierto de la preparación”:**
EDUCADOR/ Salimos al encuentro del Padre en el desierto, escuchemos en el silencio de este espacio su voz que nos llama a iniciar una aventura llena de amor en su nombre. ¿Qué estás dispuesto o dispuesta a sacrificar o a renunciar por buscar en ti? ¿A qué cosas o momentos les dirías que no para dedicarte a los demás? Piensa en lo cotidiano, en lo esencial, en tus acciones a los largo del día, en tus relaciones de compañerismo y amistad, o en la familia...
- **Segundo papel color**  **Segunda Zona “Escapada a la montaña”:**
EDUCADOR/ Realizamos una escapa por la montaña abriendo nuevos caminos. Debemos ponernos cada día detrás de Jesús y aprender de Él a amar tomando la iniciativa, tal como el mismo Dios hace incesantemente con nosotros. ¿Qué pides a Dios para que te muestre con más claridad? ¿Qué crees que te falta o te sobra? ¿Cómo puedes acompañar o dejarte guiar por los lugares complicados? Piensa en momentos difíciles donde has necesitado la ayuda de alguien.

- **Tercer papel de color**  **Tercera Zona “Visita al mercadillo de Jerusalén”:**
EDUCADOR/ Continuamos paseando inmersos en el bullicio propio de un mercado. El ruido, las situaciones que nos desorientan, dejarnos llevar por las falsas ofertas u olvidar el por qué entramos suponen a veces una oportunidad para replantearnos nuestro sitio. ¿Qué ruidos te desconciertan en la vida? ¿Qué hacer cuando no puedes caminar porque algo te impide dar pasos y te bloqueas? ¿Dónde buscas y deseas encontrar la serenidad que sin miedo te deje caminar en paz? Piensa en la Buena Noticia del Evangelio...
- **Cuarto papel de color**  **Cuarta Zona “Paseo de la Ciudad de la Justicia”:**
EDUCADOR/ Realizaremos un paseo por la ciudad de la justicia. Exploraremos diferentes caminos y tomaremos decisiones que nos promuevan la equidad y el bien común. Al igual que en un paseo por una ciudad, este viaje puede implicar encuentros como obstáculos, desafíos y tentaciones, pero también ofrece oportunidades para aprender y crecer en cada encuentro con los demás. ¿Qué ideas se te pasan por la cabeza para ser y actuar de forma más justas con las personas que te rodean? ¿Qué limitaciones o inconvenientes te gustaría superar para poder llevar a cabo una vida justa?
- **Quinto papel de color**  **Quinta Zona “Excursión al Jardín de las palabras”:**
EDUCADOR/ Terminamos nuestro viaje particular por Jerusalén haciendo parada es el Jardín de las Palabras. Cada una de estas palabras son como las semillas de nuestro jardín, que al ser cultivadas en nuestros corazones florecen y producen frutos de fe, esperanza y amor en nuestra vida. ¿Qué frutos, es decir que buenos deseos te gustaría ofrecer a los demás para esta Cuaresma? ¿Qué podemos darnos unos a otros para que en la humanidad crezca más amor y menos mal entre los hombres y mujeres? Encuentra palabras de amor y practica decir bien de todos.

¿Qué pueden hacer con los papeles?

Pueden unir toda la secuencia con pegamento o celo y pueden decorar con ella la clase.

Contrastar lo escrito con la oración de la mañana de cada semana les pues servir para profundizar con más intensidad y madurar tanto en lo aprendido en la tutoría como en lo que vamos compartiendo a lo largo del camino durante este tiempo litúrgico.



Además, podemos utilizar los localizadores propuestos en la dinámica de Cuaresma general, para que los puedan colorear e ir indicando por el lugar de Jerusalén Nos estamos movimiento. Adjunto en Anexo.



➤ DESPEDIDA DE LA SESIÓN-ORACIÓN FINAL

EDUCADOR/ Podemos ofrecer nuestras secuencias de papeles en la oración como símbolo de gratitud.

ALUMNADO/ Damos gracias con la siguiente oración:

Jesús, dame la alegría. Quiero compartirla con mis amigos, con mis compañeros y profesores. Dame, Jesús un corazón alegre que contagie alegría a este mundo a veces tan difícil de entender. No quiero tristeza en mi corazón, Te pido ayuda para que sea capaz de ofrecer esa alegría a los que me rodean, a mis padres, hermanos... Dame, Jesús, un espíritu alegre que contagie... Siempre MI AGRADECIMIENTO por tanto don, por tanto bien recibido. Ayúdame a afrontar con valentía y a vivir profundamente y en verdad este Cuaresma. Amén

EDUCADOR/ Finalizamos en el nombre del Padre, del Hijo y del Espíritu Santo. Amén. Podemos dar y recibir un fuerte aplauso.

ANEXO

